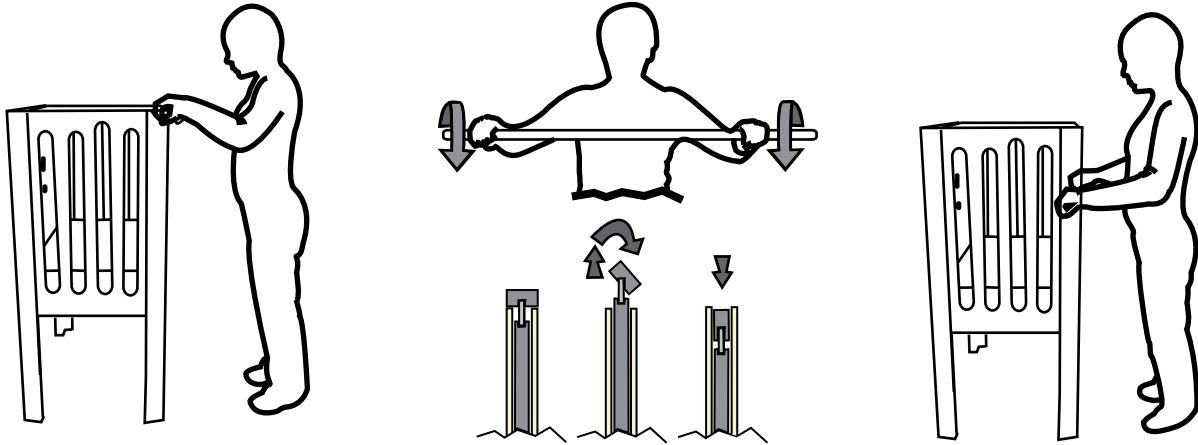


USO

ATENCIÓN: POR SEGURIDAD, UBIQUE LAS CUNAS LEJOS DE LAS ESTUFAS, ENCHUFES ELÉCTRICOS Y VENTANAS.

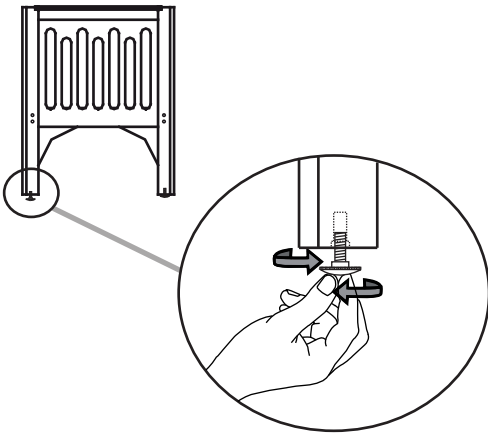
- Modo de uso paño móvil



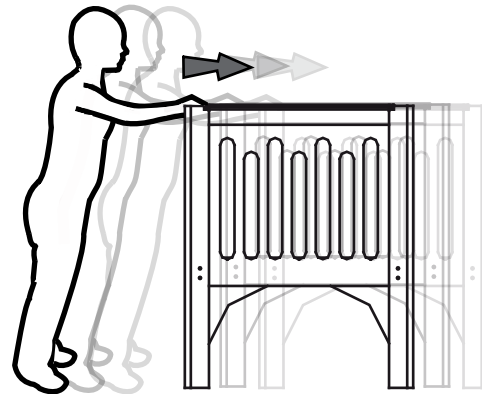
IMPORTANTE:

- * Cuando deje al niño en la cuna, asegúrese siempre que el panel lateral deslizante quede en la posición más alta.
- * Nunca deje elementos en la cuna que puedan ser usados por los niños para escalar o que presenten peligro de asfixia o estrangulamiento.

- Regulación Altura y Traslado cuna

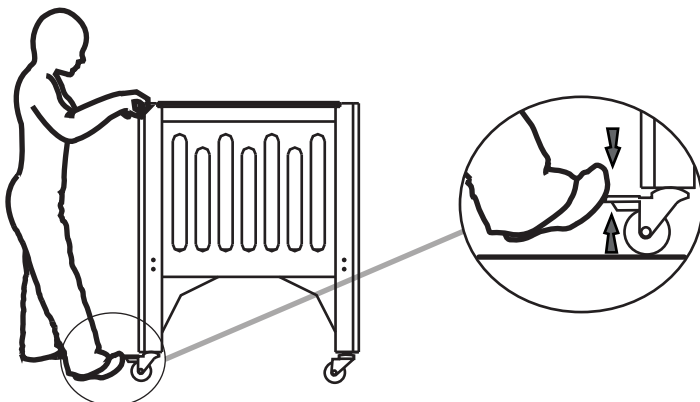


Los regatones se deben girar para regular la altura de la cuna en el caso que el suelo no esté bien nivelado.



Las cunas deben empujarse para su traslado al momento del aseo.

- Traslado cuna emergencia



Para mover la cuna de emergencia (cuna que posee ruedas), primero se debe sacar el freno presente en las ruedas de una de las cabeceras, y se debe recordar volver a fijarla, tal como se muestra en la figura.